

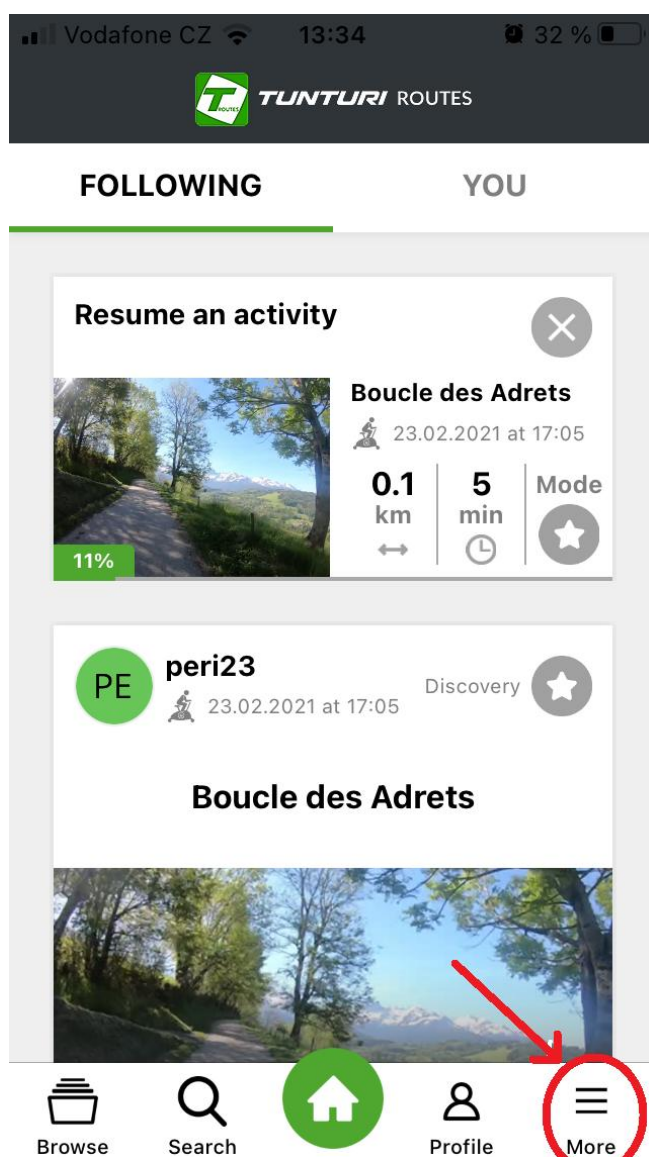
Jak využít s aplikací TROUTES Vaši chytrou televizi

Tak aby byl Váš trénink co nejpříjemnější a nejzábavnější nabízí Vám aplikace Kinomap/ TROUTES jednoduché přenesení obrazu na Vaši chytrou TV. Na Vašem mobilním zařízení, tak uvidíte pouze hodnoty Vaše tréninku a na TV můžete sledovat jak Vám cesta hezky ubíhá, případně jak jste na tom v porovnání s ostatními, kteří se na trase nachází. Do Vašeho tréninku se tak dostane ještě větší porce zábavy.

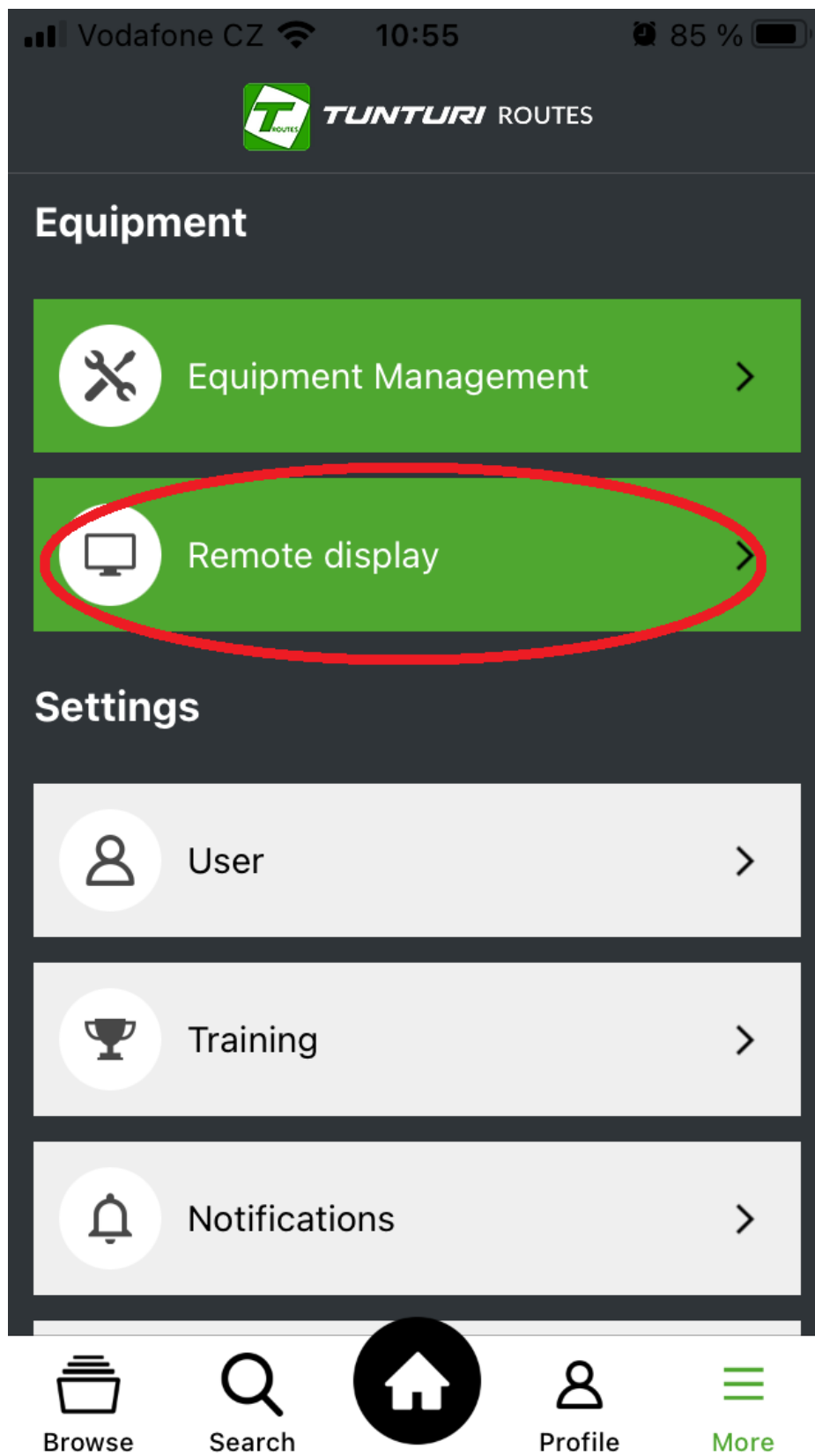
Níže vám v jednotlivých krocích popisujeme, jak aplikaci s Vaší televizí zprovoznit.

Pozn. My jako prodejci fitness vybavení neneseme odpovědnost za případnou kompatibilitu aplikace s trenažérem či Vaší chytrou televizí. Nejsme vývojáři aplikace a takovýchto funkcností v případě problémů jsme však ochotní pomoci.

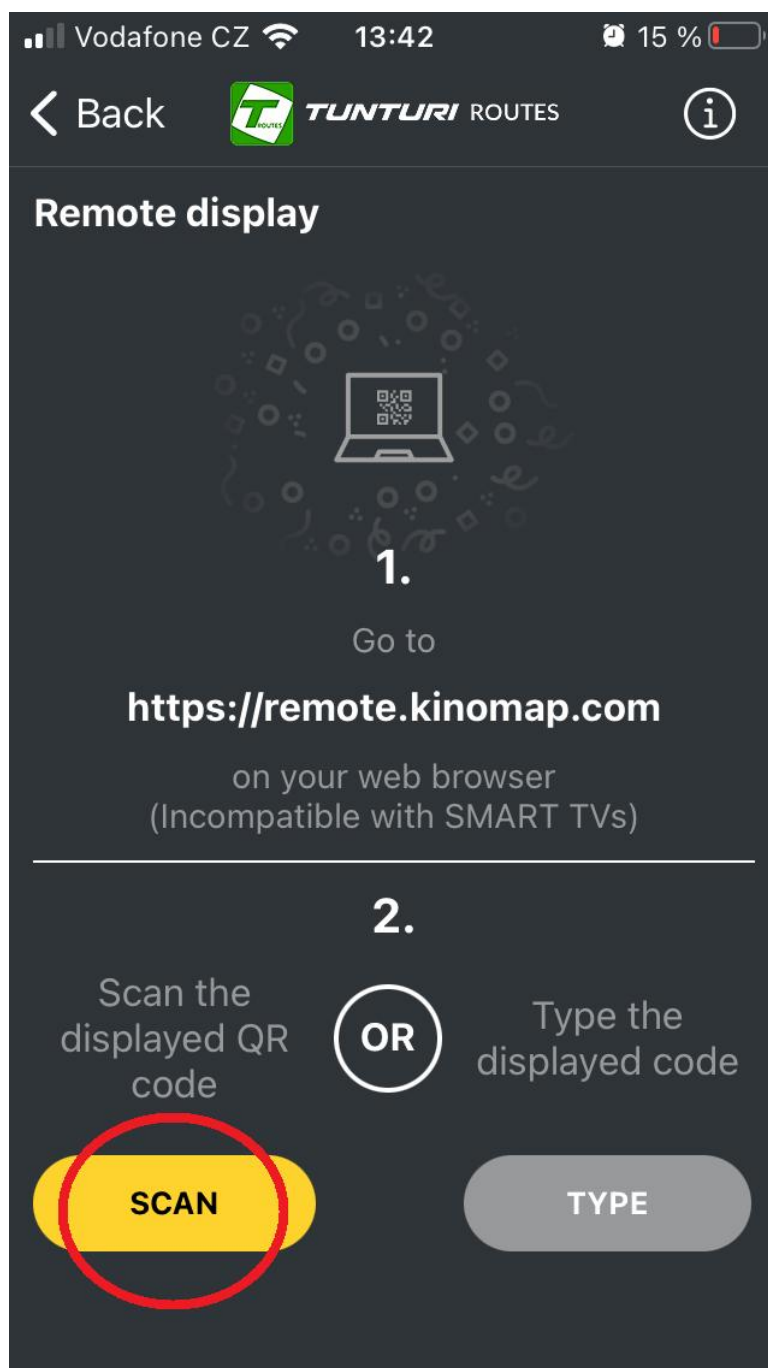
1. **Krok: Zvolte možnost „MORE“ v pravém spodním menu, znázorněnou ikonou se třemi vodorovnými čarami.** (viz. ofocená obrazovka níže)



2. Krok: Zvolte možnost „REMOTE DISPLAY“ (viz. ofocená obrazovka níže).



3. Krok: Na Vaší chytré televizi zadejte v internetovém prohlížeči tuto adresu: <https://remote.kinomap.com/en/qr-code>, na které se Vám zobrazí QR kód, který naskenujete pomocí kamery telefonu nebo tabletu. Rámeček pro naskenování QR kódu se Vám zobrazí jakmile kliknete na volbu „SCAN“ (viz. obrázek níže). Nasměrujte rámeček kamery na QR kód, který máte zobrazen na Vaší chytré TV – k propojení TV a aplikace dojde automaticky právě díky naskenovanému QR kódu (viz. ofocené obrazovky níže)





1. Check if you have the [Kinomap](#) app installed and connected to your indoor training equipment.
2. On your phone or tablet, go to "*More > Remote display*" in the kinomap app.
3. Scan the QR code with your phone or tablet.

⚠ Please ensure that you have a stable internet connection and that you switched off your screensaver on this screen before training. In case of disconnection, exit your session on your tablet/smartphone and resume where you were.

[READ MORE](#)



Scan the QR code above

or

Enter this code in the mobile application

664834



4. Krok: Nyní by měla být Vaše TV spárována a postačí pokud se vrátíte k tréninku a pokud máte i spárovaný stroj s aplikací, tak po spuštění video trasy budou na Vašem chytrém zařízení zobrazeny hodnoty tréninku a samotné video s mapou bude zobrazeno právě na Vaší chytré televizi. (jak je znázorněno na obrázcích níže) Aby video začalo reagovat na Váš pohyb, je nutné ještě spustit ikonu „PLAY“ na Vaší televize, ikona bude zobrazena přímo ve středu obrazovky.

